

# こどもの貧困撃退チャリティ サンタ de ラン&ウォーク 2019

## 参加案内

～サンタの皆さまへ～

サンタ de ラン&ウォーク 2019 へお申し込みいただきましてありがとうございます。このイベントは子どもの貧困問題について多くの人に知ってもらい、栃木県内の子ども支援団体を応援するためのチャリティイベントです。今年、メイン会場、ランコースも変わり、宇都宮市内をサンタクロースになって巡り、より目立って多くの人に知ってもらえるよう全員で盛り上げていきましょう！

皆さまとお会いできることを楽しみにしております。

(こどもの貧困撃退チャリティ サンタ de ラン&ウォーク 2019 実行委員会)

### 0、参加費について

お申込みいただいた方は、事前に参加費をお支払いください。

参加費用は、次の通りです。「全部の団体に」、「または指定の団体」を明記下さい。

- 大人サンタ 参加費 5,000 円+寄付 10,000 円以上
- 大学生サンタ 参加費 1,000 円+寄付 4,000 円以上
- 子どもサンタ (高校生以下) 寄付 1,000 円以上
- 会社でサンタ (3～5人1組) 参加費 20,000 円+寄付 30,000 円以上

### 支払方法

次の中からご都合のいい方法をお選びください。

とちぎコミュニティ基金事務局へ、  
手渡しも可能です。

#### ① 郵便振替

00110-8-281282

加入者名：とちぎコミュニティ基金

(宇都宮市埴田 2-5-1 共生ビル 3F)

#### ② 銀行振込

栃木銀行

馬場町支店 普通 9918708

名義 (特非)とちぎボランティアネットワーク 理事 矢野正広

#### ③ クレジットカードでお支払い

サンタ de ランのホームページから手続きできます。

<https://www.tochicomi.org/donate/santa/>

### 1、集合時間・場所 \*昨年と会場が異なります！

・受付は **10:30～10:50** (混雑が予想されるので時間内にお越しください)

・受付場所はバンバひろば受付テント (宇都宮市馬場通り 1丁目1)

#### ※受付でお渡しするもの

- ・ランナー用缶バッジ (参加者の印になるので、つけてください) &一言メッセージカード
- ・大会プログラム、その他広告チラシ
- ・12km ランナーは背番号もつけてください

## ※注意点

- ・チームで参加の方も全員受付を済ませて下さい。
- ・雨天決行です。時間の変更等ありませんので、時間までにお越しください。

## 2、駐車場について

- ・イベント専用駐車場はありませんので、なるべく公共交通機関をご利用ください。
- ・車で来る人は近くの有料駐車場に止めてください。

## ※バンパひろばまでのアクセス

宇都宮駅（西口）————→バンパひろば  
（徒歩 15 分）

宇都宮駅（西口）————→馬場町（バス）————→オリオンスクエア  
（バス 4 分） （徒歩 1 分）

## ※オリオンスクエア近くの有料駐車場

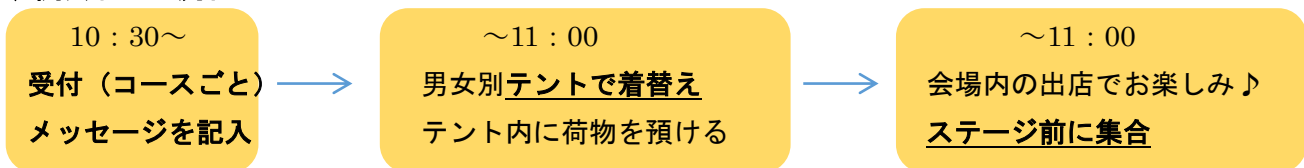
- ・うつのみや表参道スクエア駐車場
- ・宮パーキング など

市役所が満車の場合は、近くの有料駐車場を利用してください

## 4、持ち物

- ・サンタ衣装（サンタ帽子・服・ズボンがマストアイテムです）  
※自由にデコレーションして OK！  
※独創性／楽しさ／アピール性などからベストドレッサー賞もあります。
- ・当日は寒いです。できるだけ温かい服装でどうぞ。
- ・荷物預かり所はありますが、貴重品は預かれません。各自でお持ちください。

## 5、開会までの流れ



## ※注意点

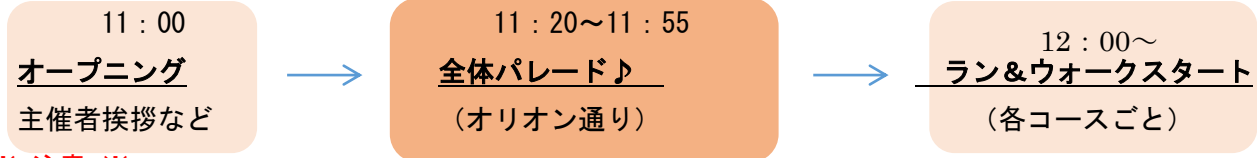
- ・着替えが済んだ方から、テント内で荷物を預かります。なるべく一つにまとめて渡してください。引換券を渡ししますので終了時まで持っていてください。（貴重品紛失等に関して責任を負いかねます）
- ・更衣スペースにごみを置かないでください。
- ・手荷物預け所や、トイレの混雑が予想されますので、余裕を持って着替えをしてください。
- ・更衣スペースは混み合う可能性もありますので、自宅から着替えて来場しても OK です。
- ・1キロ、3キロなどで早く終わった人は、イベント終了時までサンタの格好でいてください。今日の主役はあなたです。

※会場内には、出店やワークショップも開催しています♪ ご家族やお友達を誘って来てください。

## 6、お手洗いについて

表参道スクエア（会場隣接）などの近隣の建物のトイレをご利用下さい。

## 7、ランまでの流れ



### ※ 注意 ※

神社の参道と左右スペースは、神社の敷地で、サンタ de ラン用に借りていません。

正月関係のお参りの方や出店もありますので、ゆずりあって利用ください。

## 8、パレードについて

- ・ 4列隊で歩きます。
- ・ パレード前に周りの人たちと自己紹介などお話をし、仲良くなって皆で楽しくパレードしましょう！
- ・ 横断歩道には誘導員がいますので、無理に横断せず誘導員の指示に従ってください。
- ・ オリオン通りも歩きますが、店の前で止まったり、溜まったりしないでください。
- ・ マスコミの取材が入る可能性がありますのであらかじめご了承ください。

## 9、宇都宮中央警察からの注意事項

1. パレードの通行方法は、オリオン通りにあたっては道路中央部分を、それ以外の道路にあたっては道路左側を通行すること。
2. 駆け足・ジグザグ通行・その他理由なく停止するなどの行為はしないこと。
3. パレード行進中、チラシなどの配布はしないこと。
4. 現場警察官が、危険防止及び交通の安全と円滑を図るために取った指示には従うこと。

## 10、昼食について

- ・ 各自でお願いします。
- ・ バンバひろばではあったかくて美味しい料理をご用意しています♪ので、ご利用ください。

### ※バンバひろば屋台、販売、体験コーナー

飲食・販売	(有)金田屋パン店	パン、アクセサリ
飲食	焼きたて屋コパン	パン、焼菓子
飲食・販売	フェアトレードショップコブル	コーヒー、はちみつレモン、フェアトレードチョコレート
飲食	おこげ食堂	カレー、クッキー
飲食	ライフネットワーク	焼きそば、から揚げ
飲食	Makana食堂	チキンレッグ、スコーン
販売	ベジファーム&フードドライブ	野菜販売 *フードバンクのための食品寄付受付も実施します 詳しくはこちら <a href="https://www.tochigivnet.com/fooddonate/">https://www.tochigivnet.com/fooddonate/</a>
飲食	OPAPAキッチン	ビーフシチュー、カレー
活動PR・販売	あおぞら	展示、本販売
活動PR	宇都宮花火	PR

**\* 今年も限定デザインの缶バッジを販売します！（一部が寄付となります）**

## 11、バンバひろばでのプログラムについて

今年は、大通りに面して街頭募金の呼びかけも行います。ご協力お願いいたします。

## バンバひろば、ステージプログラム

11:00	開会式
12:25	こども支援団体紹介 (3 団体)
12:30	嶋岡鋼さん (トークと歌)
12:50	こども支援団体紹介 (2 団体)
12:55	Doodle さん (ダンス)
13:15	こども支援団体紹介 (3 団体)
13:20	ストロベリージュゴックスさん (サクソファンサブル)
13:50	こども支援団体紹介 (2 団体)
13:45	ドリームトジャダス St.
14:05	こども支援団体紹介 (2 団体)
14:10	ジーザスセンターさん(ゴスペル)
14:35	閉会式

### 会場での体験プログラム・展示

- 各こども支援団体のチラシ配布
- バザー
- サンタさんとフォトコーナー
- マジックとんびさんパフォーマンス
- バルーン町田さんパフォーマンス

## 12、閉会式について

**14：35～バンバひろば**で、閉会式を行います。

- ・参加者の皆さんは、必ずオリオンスクエアに再度集まって下さい。
- ・閉会式で 12km コースの表彰式、ベストドレッサー賞やファンドレイジング賞（寄付を集めた人、ユニークな寄付の募り方をした方）などの表彰も行います。

※閉会式後は、テントで荷物を受取り、着替えを済まして解散です。お気をつけてお帰り下さい。

## 13、特別プログラム・打ち上げ会について

**12/26 (木)** に、打ち上げ会を行います。

日時：12月26日(木) 18：30～

場所：とちぎボランティアネットワーク事務所（宇都宮市埴田 2-5-1 共生ビル3階）

持ち物：500円＋一品（飲み物や食べ物）

サンタランナーもボランティアも寄付者もスタッフはもちろん、どなたでも参加できます。

## 14、ラン（走る）についてのルールと注意事項

- ・交通ルールを守って事故やけがのないようにしましょう。
- ・今年は商店街の中もコースになります。一部ほかの催しも行われていることもあるので、十分に気をつけてください。
- ・一般歩行者優先。  
2列以上で走るなど、一般の方の歩行の妨げにならないよう協力願います。
- ・道路側から抜くこと、車道に出ることは禁止。
- ・緊急車両の妨げにならないように。
- ・各交差点にいる誘導員の指示に従ってください。

### ※宇都宮中央警察からのその他注意事項

1. 走行方法は原則として道路左側端を走行すること。但し、追い越す場合を除く。

## 15、スタート方法

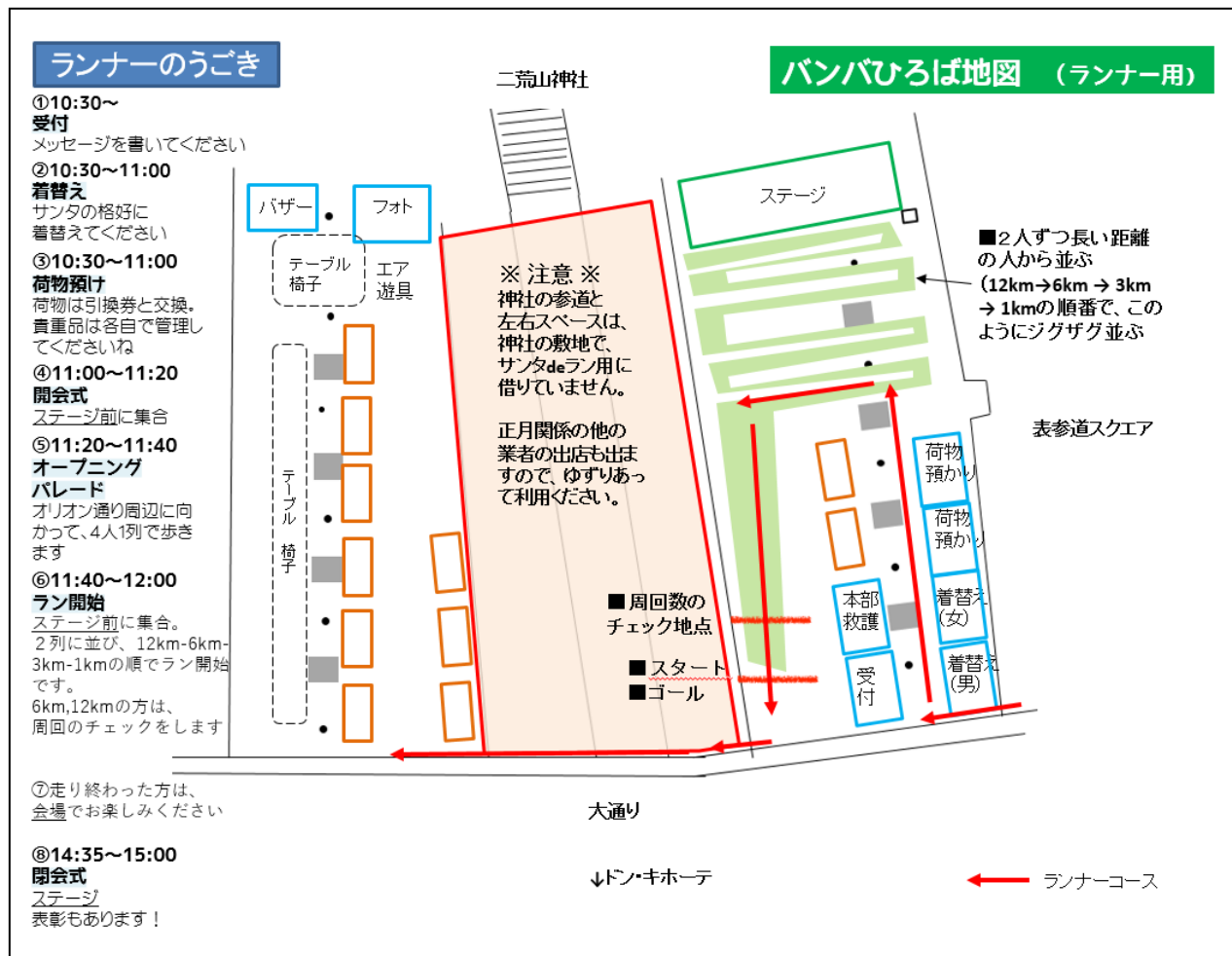
- ・渋滞が起こらないように、12km コースから 30 秒おきに 2 人ずつ スタートします。
- ・12km の人から順番に並んで出発していきます。(12km→6km→3km→1km)  
各自に番号を渡しますので、誘導員の指示に従って番号順にスタートして下さい。
- ・12km コースのみ、タイムを計ります。 上位 3 人には閉会式で表彰があります☆

## 15、コース

1周3kmのコースを、回ります。12kmコースの方は4周、6kmコースの方は2周です。3kmコースの方は、1周です。1kmコースの方は、オリオン通りなどを歩いたりしてください。



12kmコースの方は、1周回るときに、何周目かわかるようにシールを受け取ってください。



## 16、当日の緊急連絡先

- ・本部はオリオンスクエアの特設テントです。
- ・オリオンスクエア内やランコースの交差点などにスタッフや運営ボランティアがいます。
- ・**サンタ de ラン用携帯 090-3572-2032**

## 17、マナー・ルール

- ・ごみは分別し、指定のごみ箱へ。
- ・喫煙される方は所定の場所で。パンバひろば内にはありません。
- ・イベント中にメディアなどによる写真や動画の撮影があります。また、イベントの様子を HP 等で使用させていただきます。ご了承ください。

## 18、競技中の事故について

- ・競技中の事故については、本部テントにて応急処置のみ行います。
- ・大会開催中の事故、傷病への補償は大会側が加入した保険の範囲内になります。

## 19. 主催等（集まった寄付が届けられます）

### 主催：とちぎコミュニティ基金・サンタ de ラン実行委員会

参加団体（集まった寄付が届けられます）

- ①認定 NPO 法人とちぎボランティアネットワーク（フードバンク、母子家庭支援、やまのて子ども食堂）
- ②一般社団法人栃木県若年者支援機構（学習支援、昭和こども食堂）
- ③認定 NPO 法人だいじょうぶ（困窮家庭の支援、子どもの居場所ひだまり）
- ④とちぎ YMCA（体験支援、子どもの居場所アットホームきよはら）
- ⑤認定 NPO 法人うりずん（医療的ケア児の支援）
- ⑥NPO 法人子どものとなり佐野（ほほえみこども食堂）
- ⑦NPO 法人トチギ環境未来基地（体験支援）
- ⑧認定 NPO 法人青少年の自立を支える会（星の家・月の家）
- ⑨NPO 法人リスマイリー（訪問型病児保育）
- ⑩NPO 法人子どもの育ちを支える会さくらネット小山（子どもの居場所おひさま）
- ⑪NPO 法人ビリーブ（子どもの居場所シリウス）
- ⑫子どもの未来応援隊（医療生協など）

・後援：栃木県、宇都宮市、小山市、佐野市、日光市、那須塩原市、下野新聞社、産経新聞社宇都宮支局、朝日新聞社宇都宮総局、読売新聞社宇都宮支局、毎日新聞社宇都宮支局、栃木放送、エフエム栃木、宇都宮コミュニティ FM ミヤラジ、とちぎテレビ、宇都宮市社会福祉協議会、栃木県社会福祉協議会、栃木県共同募金会、学校法人作新学院、学校法人開桜学院日々輝学園高等学校、宇都宮北ライオンズクラブ

最新の情報は HP もご覧下さい！（事前イベントや関連情報も掲載しています）

→→→ <https://www.tochicomi.org/santa/>